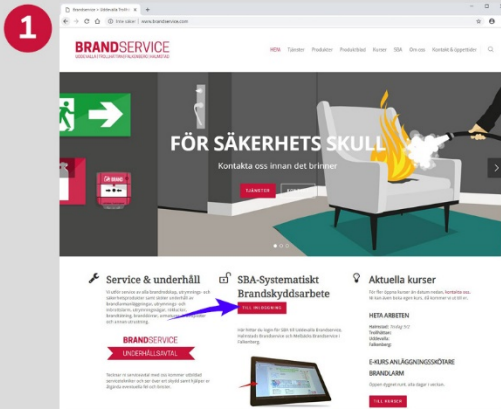


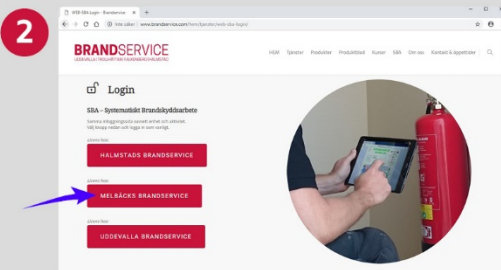
## WEB-SBA

# Så här loggar du in

Logga in här: [www.brandservice.com](http://www.brandservice.com)



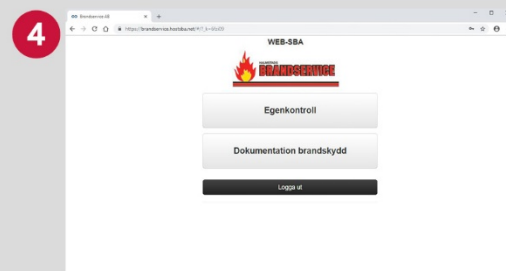
Surfa in på vår hemsida [www.brandservice.com](http://www.brandservice.com)  
Klicka på TILL INLOGGNINGEN  
(finns även under menyfliken SBA)



Klicka på MELBÄCKS BRANDSERVICE



Fyll i ditt användarnamn och lösenord



Klicka på önskad knapp:

Egenkontroll

*För Brandskyddscontrollerarna*

Dokumentation brandskydd

*För administratör eller Användare med enbart läsrättigheter*

WEB-SBA för PC-applikationen  
(Administratörer)

### FÖR MELBÄCKS BRANDSERVICE

**Användare:** ange "användarnamn"

**Lösenord:** Skriv12345

(OBS! Stora/små bokstäver)

För endast läsrättigheter:

**Lösenord:** Läs12345

(OBS! Stora/små bokstäver)

**Välj:** Dokumentation

**OBS!** Administratören kan ändra lösenord

För att utföra Egenkontroll med  
läsplatta eller smartphone

### FÖR MELBÄCKS BRANDSERVICE

**Användare:** din mailadress

**Lösenord:** ditt lösenord

(OBS! Stora/små bokstäver)

**Välj:** Egenkontroll

**OBS!**

- Rättigheterna här måste först tilldelas av er administratör
- Schema för egenkontroll tilldelas av administratören
- Lösenordet kan ändras av användaren